



Le iscrizioni sono accessibili online nell'apposita sezione e si chiuderanno il **13 Febbraio 2026**. Domande incomplete o infedeli, senza la necessaria documentazione o prive del pagamento della quota di iscrizione verranno scartate.

Di seguito ti riportiamo i dati richiesti in fase di iscrizione e le indicazioni utili per completare il processo.

Dopo avere eseguito la registrazione al portale al link seguente, <https://1000miglia.my.site.com/>, procedere come segue.

Non è possibile utilizzare lo stesso indirizzo mail per utenti diversi.

01 Effettuare Login nell'area riservata e cliccare su 'EVENTI'

The screenshot shows the user interface of the 1000 Miglia website. At the top, there is a navigation bar with the 1000 Miglia logo on the left and the text 'Pagina iniziale', 'Eventi', 'Le mie Iscrizioni', 'Team', 'Pagamenti', and 'Richieste di Supporto' on the right. A search bar and the user name 'Claudia Meloni' are also visible. Below the navigation bar, there are four main menu items: 'Eventi' (with a calendar icon and a black arrow pointing to it), 'Le mie Iscrizioni' (with a document icon), 'Team' (with a group of people icon), and 'Pagamenti' (with a document and star icon). Below these, there is a 'Richieste di Supporto' button. At the bottom left, the URL <https://1000miglia.my.site.com/customer/s/my-enrollments> is displayed.

02 Selezionare concorrente e cliccare su 'CERCA'

1000 MIGLIA > Pagina iniziale [Eventi](#) Le mie Iscrizioni Team Pagamenti Richieste di Supporto Claudia Meloni ▾

Ricerca Eventi

Categoria
Concorrente ▾

Cerca

03 Selezionare l'evento a cui si desidera partecipare e cliccare su 'ISCRIVITI'

1000 MIGLIA > Pagina iniziale [Eventi](#) Le mie Iscrizioni Team Pagamenti Richieste di Supporto Claudia Meloni ▾

Ricerca Eventi

Categoria
Concorrente ▾

Cerca

Nome evento	Data Apertura Iscrizioni Concorrente	Data Chiusura Iscrizioni Concorrente
<input checked="" type="radio"/> Ferrari Tribute 1000 Miglia 2024	12 dic 2023	6 ott 2024

Iscriviti

04 Apparirà la seguente schermata, cliccare su 'COMPLETA ISCRIZIONE'

Caso
00001717

Stato
Scelta Pacchetto

Nome referente
[Claudia Meloni](#)

Evento
[Ferrari Tribute 1000 Miglia 2024](#)

Completa Iscrizione

Dettaglio Partecipanti Vetture Candidate Pagamenti Servizi Aggiuntivi Documentazione da caricare

Numero Iscrizione

00001717

Evento

[Ferrari Tribute 1000 Miglia 2024](#)

Sponsor Team

Pacchetto

Vettura Accettata / In Lista D'Attesa

Bollo

▼ Pagamenti

Dati Bancari

Pagato

▼ Consensi

Accettazione Regolamento

Nome referente

Cellulare referente

Email referente

claudia.meloni@1000miglia.it

Stato

Scelta Pacchetto

Numero Gara

Totale Ordine

0,00 €

Dati Fatturazione

Rimborsato

Accettazione Condizioni Generali

05 Selezionare il pacchetto desiderato e cliccare su 'AVANTI'

Iscrizione

Step 1/8

Selezione Pacchetto

Nome Pacchetto	Prezzo	Descrizione
<input type="radio"/> ISCRIZIONE BASE CAMERA DOPPIA	15.250,00 €	Partecipazione alla competizione previa selezione della vettura. Ospitalità per un equipaggio di due persone, comprensiva di 4 notti (11-12-13-14 giugno 2024) in hotel in camera doppia, pranzi e cene, cerimonia di premiazione.
<input type="radio"/> ISCRIZIONE SILVER CAMERA DOPPIA	17.690,00 €	Partecipazione alla competizione previa selezione della vettura. Ospitalità per un equipaggio di due persone, comprensiva di 6 notti (9-10-11-12-13-14 giugno 2024) in hotel in camera doppia (di categoria non superiore a 4 stelle), pranzi e cene, cerimonia di premiazione.
<input checked="" type="radio"/> ISCRIZIONE GOLD CAMERA DOPPIA	21.960,00 €	Partecipazione alla competizione previa selezione della vettura. Ospitalità per un equipaggio di due persone, comprensiva di 6 notti (9-10-11-12-13-14 giugno 2024) in hotel in camera doppia (di categoria non superiore a 4 stelle), pranzi e cene, cerimonia di premiazione.

Chiudi Avanti

06 Inserire tutte le informazioni richieste per il concorrente e cliccare su 'AVANTI'

(i campi evidenziati con * sono obbligatori)

Iscrizione

Step 2/8

Iscrizione Concorrente

Anagrafica

*Nome account

TITOLO

--Nessuno--

Nome

Claudia

*Cognome

Meloni

Regione Sociale

*Cittadinanza

Italiana

Partita IVA

Nazione

Italia

Lingua

Italiano

Tipo di iscritto

Persona fisica

*Data di nascita

9 set 1993

d MMM yyyy

*Luogo Nascita

Gavardo

*Sesso

Donna

Codice Fiscale

MLNCLD93P450940J

*Taglia

S

Passi - allergie e intolleranze

Contatti

Chiudi Avanti

07 Nel caso si fosse già a conoscenza dei dati del co-driver, cliccare su inserisci

Iscrizione

Step 3/8

Selezione Driver

Selezione 2 Driver

<input type="checkbox"/> Nome completo	<input type="checkbox"/> Email	<input type="checkbox"/> Cellulare	<input type="checkbox"/> Categoria Driver	<input type="checkbox"/> Iscritto
<input type="checkbox"/> Claudia Meloni	[REDACTED]	[REDACTED]		

richiedere la licenza temporanea italiana presentando i seguenti

08 Una volta inserito anche il co-driver, selezionare entrambi i driver e cliccare su 'SELEZIONA'

Iscrizione

Step 3/8

Selezione Driver

Selezione 2 Driver

<input type="checkbox"/> Nome completo	<input type="checkbox"/> Email	<input type="checkbox"/> Cellulare	<input type="checkbox"/> Categoria Driver	<input type="checkbox"/> Iscritto
<input checked="" type="checkbox"/> Claudia Meloni	[REDACTED]	[REDACTED]		
<input checked="" type="checkbox"/> Riccardo [REDACTED]	[REDACTED]	xxx		

09 Attribuire il ruolo di driver e co-driver e cliccare su 'SALVA' contatto

Iscrizione

Cambio Ruolo

Nome completo: Claudia Meloni Categoria Driver: Driver

Nome completo: Riccardo [redacted] Categoria Driver: Co-driver

Salva

10 Selezionare entrambi i driver e cliccare su 'AVANTI'

Iscrizione

Step 3/8

Selezione Driver

Selezione 2 Driver

<input checked="" type="checkbox"/>	Nome completo	Email	Cellulare	Categoria Driver	Iscritto
<input checked="" type="checkbox"/>	Claudia Meloni	[redacted]	[redacted]	Driver	✓
<input checked="" type="checkbox"/>	Riccardo [redacted]	[redacted]	xxx	Co-driver	✓

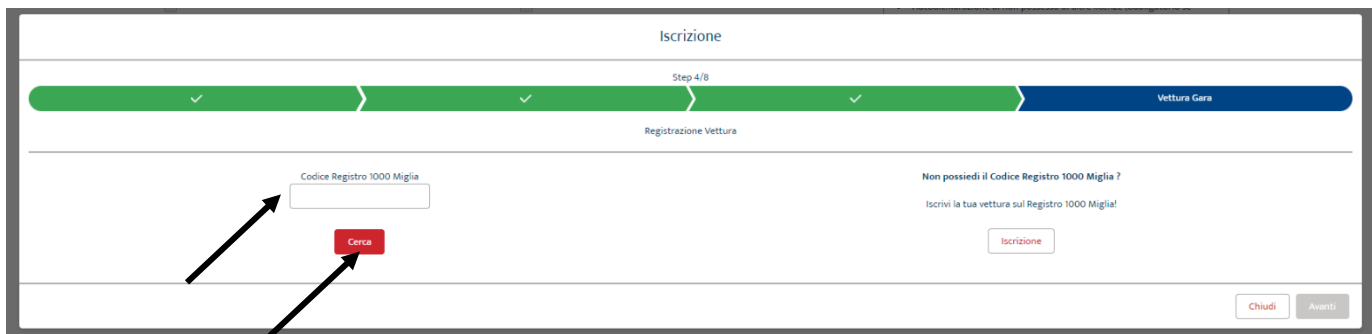
Seleziona Inserisci Contatto Modifica Contatto Rimuovi

Chiudi Avanti

11 Inserimento Vettura

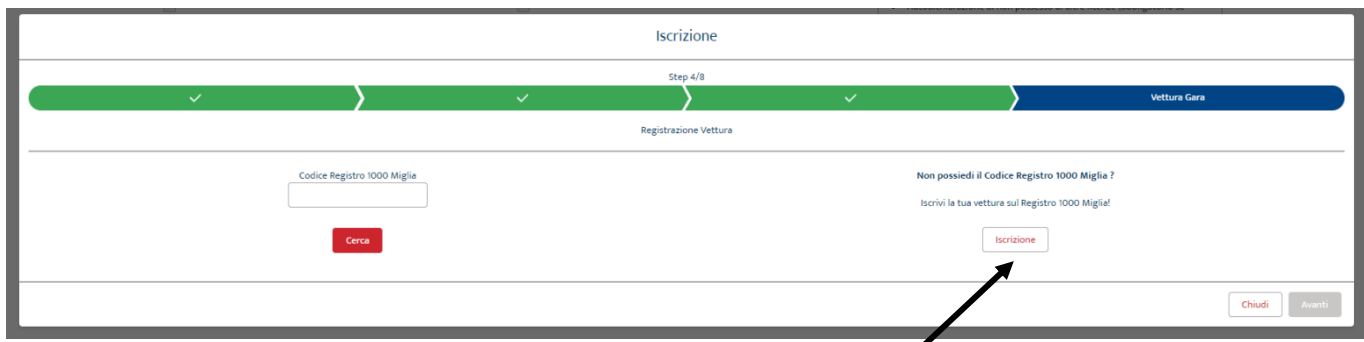
Tutte le auto iscritte alla gara dovranno essere inserite nel Registro 1000 Miglia.
Si tratta di una semplice "Registrazione" senza alcun costo aggiuntivo.

Se l'auto è già registrata, inserire il codice di registrazione della vettura al Registro 1000 Miglia e quindi cliccare su "Cerca".



The screenshot shows a web interface for vehicle registration. At the top, a progress bar indicates the current step is 'Step 4/8' under the heading 'Iscrizione'. Below the progress bar, the text 'Registrazione Vettura' is visible. A text input field labeled 'Codice Registro 1000 Miglia' is present, with a red 'Cerca' button below it. To the right, there is a message: 'Non possiedi il Codice Registro 1000 Miglia? Iscriviti la tua vettura sul Registro 1000 Miglia!' with an 'Iscrizione' button. At the bottom right, there are 'Chiudi' and 'Avanti' buttons. Two black arrows point to the input field and the 'Cerca' button.

Nel caso in cui la vettura non sia iscritta al Registro 1000 Miglia, sarà necessario cliccare su 'ISCRIZIONE' e seguire le istruzioni presenti nel sito del Registro 1000 Miglia.



This screenshot is similar to the previous one, showing the same registration interface. However, the 'Iscrizione' button is now highlighted with a red border, and a black arrow points to it. The 'Cerca' button is no longer highlighted.

La vettura candidata apparirà e nel caso in cui si voglia inserire solo una vettura, cliccare su 'AVANTI'.

Iscrizione

Step 4/8

Registrazione Vettura

Risultato ricerca

Marca LANCIA	Modello Aurelia B20 GT 2000 berinetta Pinin Farina
Anno di Costruzione 1951	Stato Registro Certificato Validato

Chiedi Salva e Nuovo **Avanti**

La vettura candidata apparirà e nel caso in cui si voglia inserirne una seconda, cliccare su 'SALVA E NUOVO', e procedere come sopra.

Iscrizione

Step 4/8

Registrazione Vettura

Risultato ricerca

Marca LANCIA	Modello Aurelia B20 GT 2000 berinetta Pinin Farina
Anno di Costruzione 1951	Stato Registro Certificato Validato

Chiedi **Salva e Nuovo** Avanti

12 Inserimento Dati Bancari

Inserire i dati bancari necessari per il rimborso della quota d'iscrizione e cliccare su 'SALVA' (i campi evidenziati con * sono obbligatori)

Inserisci dati bancari

* Nome	* Nazionalità del Conto Corrente
<input type="text"/>	<input type="text"/>
* Cognome	* IBAN
<input type="text"/>	<input type="text"/>
* Email	* Numero del Conto Corrente
<input type="text"/>	<input type="text"/>
* Indirizzo	* Intestatario Conto
<input type="text"/>	<input type="text"/>
* Città	* SWIFT/ BIC
<input type="text"/>	<input type="text"/>

Nel caso in cui i dati bancari necessari per il rimborso della quota fossero già inseriti, selezionarli e cliccare su 'AVANTI'.

Iscrizione

Step 5/8

Dati Bancari

Seleziona dati bancari

Intestatario Conto	IBAN	SWIFT/ BIC	Nazionalità del Conto Corrente
<input checked="" type="radio"/> MELONI CLAUDIA	██████████	██████████	ITALIANA
<input type="radio"/> ██████████	██████████	██████████	Iraniana

13 Inserimento Dati fatturazione

Scegliere il tipo di soggetto fra 'Persona fisica' e 'Persona giuridica' e cliccare su 'Seleziona'

Inserisci dati fatturazione

Persona fisica

Persona fisica

Persona giuridica

Seleziona

Inserire i dati di fatturazione necessari per l'emissione della fattura e cliccare su 'INSERISCI' (i campi evidenziati con * sono obbligatori)

Inserisci dati fatturazione

Informazioni

*Nome *Email

*Cognome *Luogo di Nascita

Codice Fiscale *Data di Nascita

Indirizzo

*Indirizzo *Città

*CAP *Nazione

Inserisci

Nel caso in cui i dati bancari necessari per il rimborso della quota fossero già inseriti, selezionarli e cliccare su 'AVANTI'.

Iscrizione

Step 6/8

Dati Fatturazione

Seleziona dati fatturazione

Nome	Cognome	Ragione Sociale	Città
<input checked="" type="radio"/> CLAUDIA	MELONI	MELONI CLAUDIA	<input type="text" value=""/>

Inserisci

Chiudi Avanti

14 Accettazione Regolamenti

Prendere visione del regolamento scorrendo la barra a destra e accettare le condizioni, successivamente cliccare su 'AVANTI'.

Le condizioni evidenziate con * sono obbligatorie, se si desidera, è possibile accettare anche la Lista d'Attesa.

Al completamento di questo step, il sistema invierà una mail di riepilogo dell'iscrizione.

The screenshot shows the 'Iscrizione' (Registration) process at Step 7/8, 'Accettazione Regolamenti'. A progress bar at the top shows seven steps, with the current step highlighted in blue. Below the progress bar, there is a scrollable text area containing the terms and conditions. At the bottom, there are five checkboxes for accepting various conditions: 'Accettazione Regolamento', 'Accettazione lista d'attesa', 'Accettazione condizioni generali', 'Liberatoria immagini', and 'Accettazione specifiche condizioni'. The first, third, and fifth checkboxes are checked, while the second and fourth are not. A red horizontal line is drawn across the bottom of the text area, and a red checkmark is visible on the right side of this line. In the bottom right corner, there are 'Chiudi' and 'Avanti' buttons. Arrows point to the scroll bar, the checkboxes, and the 'Avanti' button.

Nel caso in cui i driver non abbiano ancora accettato i regolamenti e le condizioni ricevuti per mail, comparirà un avviso in arancio che bloccherà il completamento dell'iscrizione.

This screenshot shows the same registration process as the previous one, but with an orange 'Attenzione!' (Attention!) warning box overlaid in the center. The warning box contains the text: 'Per procedere è necessario che tutti i driver dell'iscrizione abbiano accettato i consensi obbligatori per partecipare all'evento.' and an 'OK' button. The background is dimmed, and the progress bar and checkboxes are visible but not interactive. A green notification banner at the top left reads: 'Operazione completata con successo! La vettura è stata registrata con successo. Le vetture iscritte sono disponibili nel Tab Vetture Candidate sul dettaglio dell'iscrizione.'

Il concorrente dovrà quindi procedere come segue:

- cliccare su 'Ok';
- assicurarsi che i driver accettino i regolamenti e le condizioni;

nella pagina dell'iscrizione cliccare nuovamente su 'Completa iscrizione' e prendere visione del regolamento scorrendo la barra a destra e accettare le condizioni, successivamente cliccare su 'AVANTI'.

Le condizioni evidenziate con * sono obbligatorie.

Al completamento di questo step, il sistema invierà una mail di riepilogo dell'iscrizione.

Nel caso in cui i driver non abbiano la possibilità di controllare immediatamente la mail e quindi non possano accettare condizioni e regolamenti, il concorrente dovrà cliccare su 'Ok' e completare l'iscrizione in un secondo momento.

Una volta che i driver avranno accettato il regolamento e le condizioni, il concorrente dovrà:

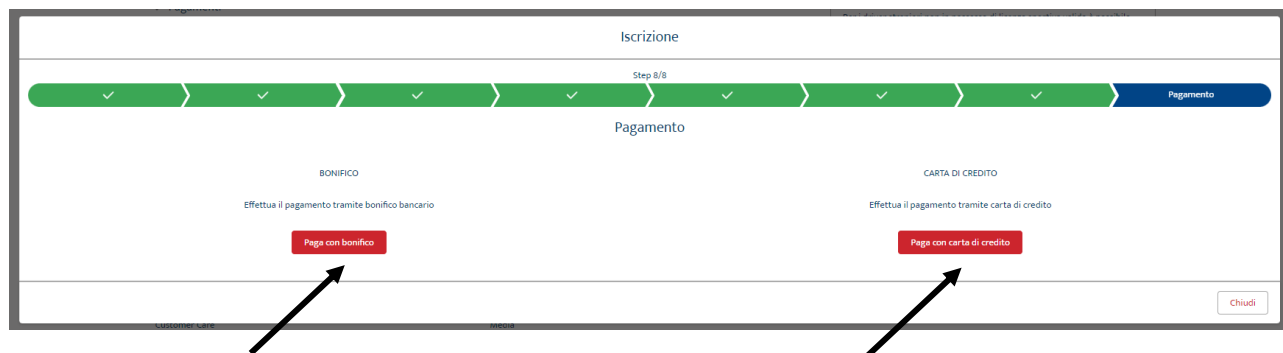
- accedere alla propria area riservata
- cliccare su 'le mie iscrizioni'
- cliccare sul numero di iscrizione
- cliccare su 'completa iscrizione'
- Prendere visione del regolamento scorrendo la barra a destra e accettare le condizioni, successivamente cliccare su 'AVANTI'.

Le condizioni evidenziate con * sono obbligatorie, se si desidera, è possibile accettare anche la Lista d'Attesa.



Al completamento di questo step, il sistema invierà una mail di riepilogo dell'iscrizione.

15 Pagamento

Selezionare il metodo di pagamento che si preferisce cliccando su 'PAGA CON BONIFICO' o 'PAGA CON CARTA DI CREDITO', e completare l'iscrizione effettuando il pagamento.





A pagamento effettuato il sistema invierà una mail di conferma dell'iscrizione come segue:

NEWS   **1000 MIGLIA** 

Gentile XX,
grazie per esserti iscritto alla "corsa più bella del mondo".
Il pagamento del deposito cauzionale è andato a buon fine.
Come data di iscrizione verrà considerata la data della valuta di accredito sul conto corrente di 1000 Miglia S.r.l.
Inoltre, ti informiamo che entro il XX/XX/XXXX all'interno della tua area personale, sarà possibile verificare l'eventuale ammissione alla gara, che verrà altresì confermata a mezzo posta elettronica all'indirizzo indicato nella scheda relativa al concorrente.
In caso di mancata accettazione, il deposito cauzionale verrà restituito a mezzo bonifico bancario o accredito su carta di credito, entro il XX/XX/XXXX.

Rimaniamo a completa disposizione per qualsiasi informazione, chiarimento o supporto si rendessero necessari; puoi contattarci all'indirizzo participants@1000miglia.it.

Cordiali saluti,
1000 Miglia s.r.l.

2023 Copyright 1000 Miglia S.r.l. All rights reserved.
1000 Miglia S.r.l. Via Enzo Ferrari, 4/6 - 25134 Brescia, Tel. 030 2318211 - Codice Fiscale e P. IVA 0344020984  **1000 MIGLIA** 

Lo stato dell'iscrizione verrà aggiornato come "In Valutazione" e sarà possibile visionarlo nella propria area riservata.
I dati dell'iscrizione da questo momento in poi non saranno più modificabili da parte del concorrente.

Caso
00001717

Stato
In valutazione

Nome referente

Evento

[Ferrari Tribute 1000 Miglia 2024](#)

Dettaglio Partecipanti Vetture Candidate Pagamenti Servizi Aggiuntivi Documentazione da caricare

Numero Iscrizione

00001717

Nome referente

[REDACTED]

Evento

[Ferrari Tribute 1000 Miglia 2024](#)

Cellulare referente

[REDACTED]

Sponsor Team

Email referente

[REDACTED]

Pacchetto

Gold

Stato

In valutazione

Vettura Accettata / In Lista D'Attesa

Numero Gara

Bollo

Totale Ordine

21.960,00 €

▼ Pagamenti

Dati Bancari

[DBA_0000034](#)

Dati Fatturazione

[DFA_0000045](#)

Pagato



Rimborsato

